

## Fahrzeugzulassungen im Juni 2021 -Halbjahresbilanz -

Flensburg, 5. Juli 2021. 274.152 neu zugelassene Personenkraftwagen (Pkw) bewirkten im Juni 2021 ein Zulassungsplus von +24,5 Prozent gegenüber dem Vorjahresmonat. Der Anteil privater Zulassungen lag mit 33,0 Prozent um +25,7 Prozent über dem Wert des Vorjahresmonats. Die gewerblichen Zulassungen legten um 23,8 Prozent zu. Nach Abschluss des ersten Zulassungshalbjahres wurden mit insgesamt 1.390.889 Neuwagen +14,9 Prozent mehr Neuzulassungen registriert als im Vergleichszeitraum des Vorjahres.

Bei den deutschen Marken verzeichnete Smart im Juni mit +211,6 Prozent den größten Zuwachs, gefolgt von Opel (+69,3 %) und VW (+46,1 %). Zweistellige Zulassungssteigerungen zeigten sich ebenfalls bei Audi (+29,0 %), Mini (+27,2 %) und BMW (+20,9 %), Porsche legte um +9,1 Prozent zu. Rückgänge verzeichneten hingegen Ford (-27,1 %) und Mercedes (-19,3 %). Den größten Neuzulassungsanteil verbuchte auch im Juni die Marke VW mit 20,8 Prozent.

Bei den Importmarken erreichten Tesla (+431,0 %) und Suzuki (+210,0 %) im Berichtsmonat die höchsten Zulassungssteigerungen. Ein Zulassungsplus von mehr als 50 Prozent erreichten auch Alfa Romeo (+88,6 %), Hyundai (+81,5 %), Seat (+62,2 %), Kia (+60,2 %), Mazda (+59,0 %) und Toyota (+51,0 %). Zweistellige Zulassungseinbußen gab es hingegen bei Honda (-30,4 %), Mitsubishi (-21,3 %), Volvo (-20,8 %) und Jaguar (-13,7 %).

Skoda verbuchte mit 5,6 Prozent (+12,5 %) den größten Anteil an den Neuzulassungen, gefolgt von Seat (5,3 %/+62,6 %) und Renault (3,8 %/-2,2 %).

Der positive Trend der Pkw-Neuzulassungen mit alternativen Antrieben führte auch im Juni zu deutlichen Zulassungssteigerungen. 33.420 neu zugelassene Elektro-Pkw (BEV) bewirkten ein Plus von +311,6 Prozent und einen Anteil von 12,2 Prozent. Es kamen 76.564 Hybrid-Pkw (27,9 %/+153,1 %), darunter 31.314 Plug-in-Hybride (11,4%/+191,3 %) zur Neuzulassung.

Neuzulassungen mit fossilen Brennstoffen gingen gegenüber dem Vorjahresmonat hingegen weiter zurück. Der Anteil der Benziner lag nach einem Rückgang von -4,6 Prozent bei 39,5 Prozent, bei den Diesel-Pkw lag der Anteil nach einem Rückgang von -18,8 Prozent bei 19,9 Prozent.

Die 682 Flüssig- und 467 Erdgasfahrzeuge erreichten zusammen ein Plus von +5,4 Prozent, der Anteil betrug insgesamt 0,4 Prozent.

Der durchschnittliche CO<sub>2</sub>-Ausstoß der neu zugelassenen Pkw ging um -19,0 Prozent zurück und erreichte einen Wert von 121,7 g/km.

Rund ein Viertel aller Neuzulassungen waren SUVs (24,8 %/+55,0 %), gefolgt von der Kompaktklasse (17,5 %/+3,4 %) und den Kleinwagen (14,8 %/+25,5 %). Damit entfielen knapp 60 Prozent aller Neuzulassungen auf diese drei Segmente. Rückgänge verzeichneten die Segmente Großraum-Vans (1,9 %/-17,5%), Obere Mittelklasse (2,6 %/-3,1 %) und Oberklasse (0,7 %/-2,9 %).

27.740 neue Krafträder kamen zur Zulassung, +6,0 Prozent mehr als im Vorjahresmonat, das Plus nach Ende des ersten Halbjahres beträgt insgesamt +3,7 Prozent.

Der Nutzfahrzeugbereich lag im Juni durchgängig im Plus. Bei den Zugmaschinen insgesamt (+17,2 %), darunter den Sattelzugmaschinen (+35,9 %) zeigten sich zweistellige Zuwächse, ebenso bei den Lastkraftwagen (Lkw) (+30,1 %) und den Kraftomnibussen (+24,0 %). Sonstige Kraftfahrzeuge (Kfz) nahmen um +4,6 Prozent zu.

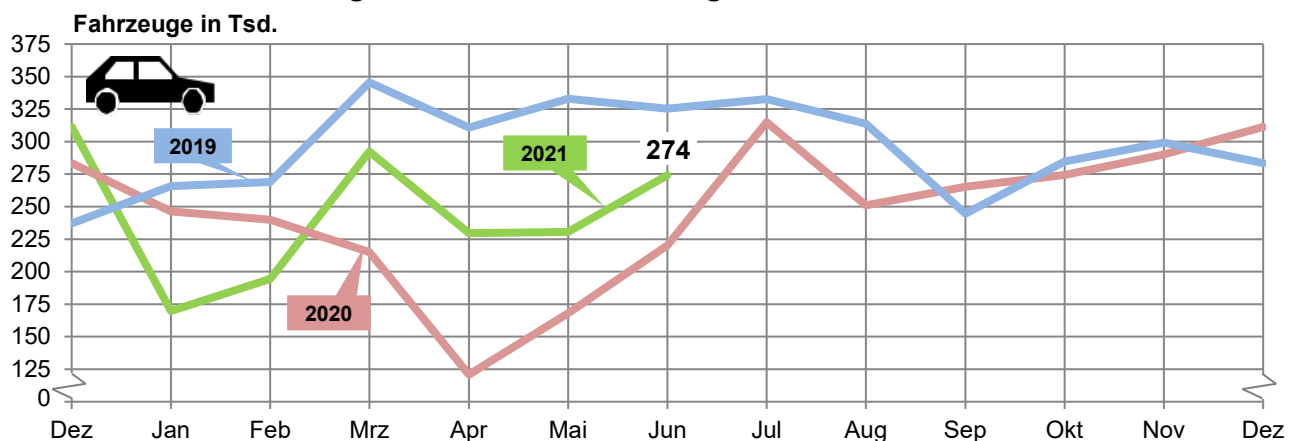
Insgesamt kamen im ersten Halbjahr 1.724.553 Kfz zur Zulassung und damit +14,9 Prozent mehr als im ersten Halbjahr 2020. Mit 183.603 Kfz-Anhängern zeigte sich nach den ersten sechs Monaten bei dieser Fahrzeugklasse eine Steigerung um +14,1 Prozent.

Am Gebrauchtwagenmarkt zeigten sich im Juni positive Entwicklungen bei den Kraftomnibussen (+50,3 %) und den Sonstigen Kfz (+3,6 %). Alle weiteren Fahrzeugklassen waren im Juni weniger gefragt (Pkw -1,2 %, Lkw -0,2 %, Zugmaschinen insgesamt -5,8 %, darunter Sattelzugmaschinen -12,8 %). Insgesamt wurden im ersten Halbjahr 3.970.004 Besitzumschreibungen von Kfz (+6,1 %) und 220.376 Kfz-Anhängern (+16,8 %) vorgenommen.

Ansprechpartner:







































































Stephan Immen 0461 316-1293

Neuzulassungen von Personenkraftwagen im Jahresverlauf 2019 bis 2021



Fahrzeugklasse	Neuzulassungen					Besitzumschreibungen				
	Juni 2021			Januar- Juni 2021		Juni 2021			Januar-Juni 2021	
	Anzahl	Veränderung gegenüber		Anzahl	Veränderung gegenüber Vorjahreszeitraum in %	Anzahl	Veränderung gegenüber		Anzahl	Veränderung gegenüber Vorjahreszeitraum in %
		Vormonat in %	Vorjahresmonat in %				Vormonat in %	Vorjahresmonat in %		
1	2	3	4	5	6	7	8	9	10	
Krafträder	27.740	+19,1	+6,0	116.587	+3,7	65.239	+10,4	-10,7	300.091	+8,7
Personenkraftwagen	274.152	+18,9	+24,5	1.390.889	+14,9	630.718	+12,4	-1,2	3.366.226	+5,2
Kraftomnibusse	564	+48,8	+24,0	2.626	0,0	496	+30,5	+50,3	2.503	-7,8
Lastkraftwagen	29.714	+14,7	+30,1	156.346	+22,5	35.996	+7,5	-0,2	216.445	+14,0
Zugmaschinen insgesamt	7.889	+9,5	+17,2	47.484	+26,6	12.252	+5,8	-5,8	75.572	+16,3
dar. Sattelzugmaschinen	2.368	+5,2	+35,9	15.754	+34,0	1.234	-0,6	-12,8	9.146	+10,9
Sonstige Kraftfahrzeuge	2.068	+24,1	+4,6	10.621	+4,3	1.529	+1,7	+3,6	9.167	+15,8
<b>Kraftfahrzeuge zusammen</b>	<b>342.127</b>	<b>+18,4</b>	<b>+22,9</b>	<b>1.724.553</b>	<b>+14,9</b>	<b>746.230</b>	<b>+11,8</b>	<b>-2,1</b>	<b>3.970.004</b>	<b>+6,1</b>
Kraftfahrzeuganhänger	36.636	+11,0	+0,6	183.603	+14,1	42.593	+11,1	-7,1	220.376	+16,8

Neuzulassungen von Personenkraftwagen im Juni 2021 nach Marken

Marke	Juni 2021		Veränderung gegenüber Juni 2020 in %	Januar-Juni 2021		Veränderung gegenüber Januar-Juni 2020 in %	
	Anzahl	Anteil in %		Anzahl	Anteil in %	-	+
	1	2		3	4	5	6
 Alfa Romeo	347	0,1	+ 88,6	1.631	0,1		 32,7
 Audi	20.124	7,3	+ 29,0	106.397	7,6		 7,9
 BMW	21.847	8,0	+ 20,9	118.388	8,5		 19,8
 Citroen	5.350	2,0	+ 33,5	25.671	1,8		 12,7
 Dacia	4.051	1,5	+ 17,4	17.070	1,2	-15,6	
 DS	173	0,1	- 4,4	1.040	0,1	-23,0	
 Fiat	9.364	3,4	+ 2,4	44.514	3,2		 13,9
 Ford	11.764	4,3	- 27,1	69.781	5,0	-16,9	
 Honda	741	0,3	- 30,4	3.344	0,2	-27,6	
 Hyundai	11.641	4,2	+ 81,5	49.205	3,5		 29,0
 Jaguar	449	0,2	- 13,7	2.745	0,2	-29,5	
 Jeep	1.500	0,5	+ 14,5	6.796	0,5		 18,3
 Kia	6.583	2,4	+ 60,2	30.632	2,2		 18,3
 Land Rover	1.085	0,4	+ 17,8	7.005	0,5		 5,5
 Lexus	274	0,1	+ 13,7	1.343	0,1	-10,5	
 Mazda	4.748	1,7	+ 59,0	19.323	1,4		 12,5
 Mercedes-Benz	17.723	6,5	- 19,3	116.646	8,4	-0,6	
 Mini	4.121	1,5	+ 27,2	22.761	1,6		 34,3
 Mitsubishi	3.665	1,3	- 21,3	15.659	1,1	-35,4	
 Nissan	2.443	0,9	- 1,4	15.581	1,1		 2,0
 Opel	16.535	6,0	+ 69,3	84.719	6,1		 39,3
 Peugeot	5.835	2,1	+ 21,2	29.360	2,1		 23,8
 Polestar	152	0,1	X	935	0,1		
 Porsche	2.625	1,0	+ 9,1	14.063	1,0		 26,0
 Renault	10.407	3,8	- 2,2	52.661	3,8		 10,0
 Seat	14.626	5,3	+ 62,6	65.707	4,7		 31,4
 Skoda	15.288	5,6	+ 12,5	84.541	6,1		 17,6
 Smart	1.807	0,7	+ 211,6	12.253	0,9		 359,3
 Ssangyong	145	0,1	- 4,0	777	0,1		 2,2
 Subaru	491	0,2	+ 39,5	2.349	0,2		 3,7
 Suzuki	3.757	1,4	+ 210,0	11.129	0,8		 27,1
 Tesla	4.466	1,6	+ 431,0	13.768	1,0		 169,8
 Toyota	7.507	2,7	+ 51,0	34.623	2,5		 16,5
 Volvo	3.680	1,3	- 20,8	22.414	1,6		 5,2
 VW	57.159	20,8	+ 46,1	276.486	19,9		 23,9
Sonstige	1.679	0,6	+ 13,4	9.572	0,7		
Insgesamt	274.152	100,0	+ 24,5	1.390.889	100,0		 14,9